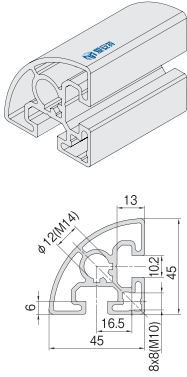


# 45 系列

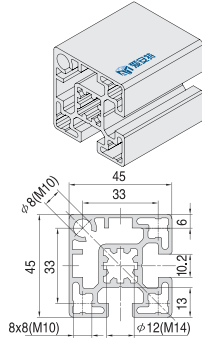
## 铝型材 45 系列

铝型材 45 系列, 槽宽 10mm, 适用于重负载结构: 机器结构框架、工厂车间隔断等。

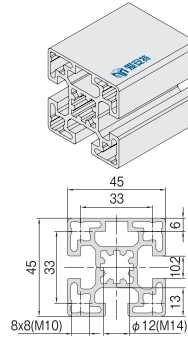
45x45-2 槽 R 型



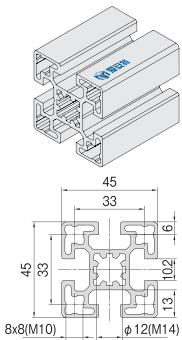
45x45-2 槽 N 型



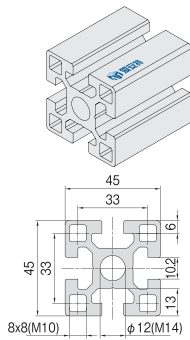
45x45-3 槽



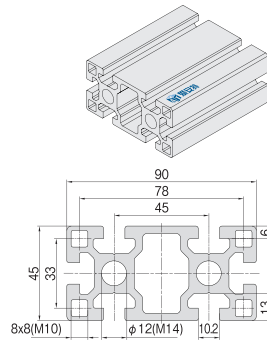
45x45-4 槽



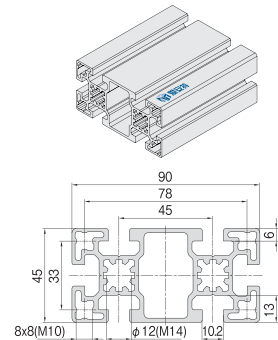
45x45-4 槽 重型



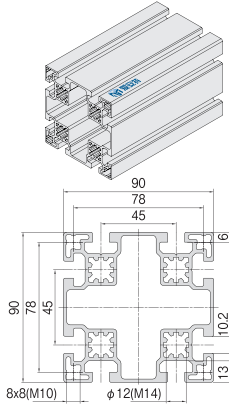
45x90-6 槽 重型



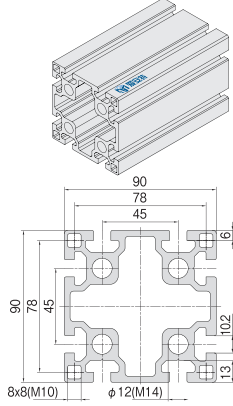
45x90-6 槽



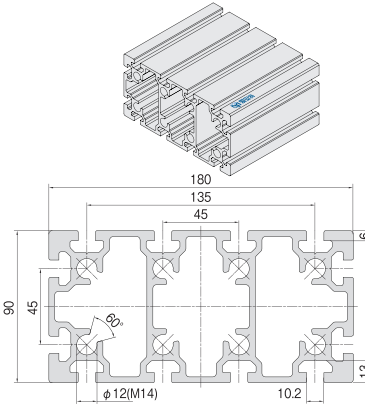
90x90-8 槽



90x90-8 槽 重型



90x180-12 槽



⚠️ “□”代表长度及补充加工, 详见 P 11 - P 16。若整根订制, 直接使用订购编号即可。

产品描述	截面积 (mm <sup>2</sup> )	惯性矩 Ix(cm <sup>4</sup> )	惯性矩 Iy(cm <sup>4</sup> )	弯矩 Wx(cm <sup>3</sup> )	弯矩 Wy(cm <sup>3</sup> )	重量 (kg/m)	订购编号
45 系列 45x45 2 槽 R 型	515.32	8.93	8.93	3.50	3.50	1.39	AA45-4545-2-R-□
45 系列 45x45 2 槽 N 型	661.48	13.19	13.19	5.74	5.74	1.79	AA45-4545-2-N-□
45 系列 45x45 3 槽	658.83	13.01	12.27	5.65	5.45	1.78	AA45-4545-3-□
45 系列 45x45 4 槽	642.67	12.26	12.26	5.45	5.45	1.74	AA45-4545-4-□
45 系列 45x45 4 槽 重型	885.11	16.64	16.64	7.40	7.40	2.39	AA45-4545-4-H-□
45 系列 45x90 6 槽	1146.10	24.50	90.15	10.89	20.03	3.10	AA45-4590-6-□
45 系列 45x90 6 槽 重型	1586.65	33.23	146.24	14.77	32.50	4.28	AA45-4590-6-H-□
45 系列 90x90 8 槽	1825.97	164.59	164.59	36.58	36.58	4.93	AA45-9090-8-□
45 系列 90x90 8 槽 重型	2514.64	224.29	224.29	49.84	49.84	6.79	AA45-9090-8-H-□
45 系列 90x180 12 槽	4486.30	457.41	1592.52	101.65	176.95	12.11	AA45-90180-12-□

推荐连接件 .....

