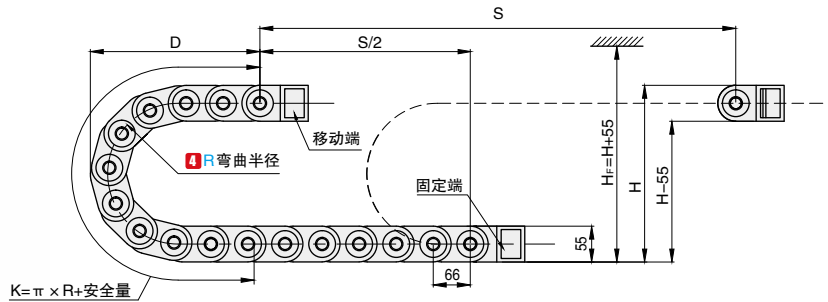


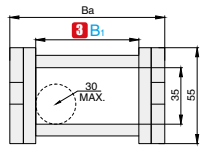
## 两侧打开型



**DMD35CD**  
两侧打开型

▲注：链长=S/2+K, S=行程距离,  $K = \pi \times R + \text{安全量} + 1 \text{节距}$

■示意图

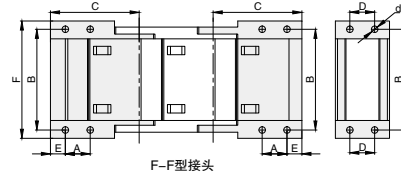


R	75	100	125	150	200	300
H	205	255	305	355	455	655
D	169	194	219	244	294	394
K	396	462	528	600	666	792

▲实际安装高度,  $H_f = H + 55 \text{mm}$  (负载 0.5kg/m)



■接头安装尺寸图



F-F型接头

订购编号示例

1 代号 - 2 内高  $H_1$  - 3 内宽  $B_1$  - 4 弯曲半径 R - 5 节数 - 6 竖隔片数量 - 7 横隔片数量

DMD35CD - 35 - 50 - R75 - 17  
DMD35CD - 35 - 50 - R75 - 17 - 34 - 17

单独订购接头

DMD35CDA - 35 - 50

1 代号	2 内高 $H_1$	3 内宽 $B_1$	4 弯曲半径 R	外高 H	外宽 $B_a$	固定接头类型及参数							接头安装类型	
						可配接头类型	孔径 d	孔距 (mm)						F
DMD35CD	35	50	75 100 125 150 200 300	55	76	F-F	6	24	66	84.5	26	16	78	FJT
		60			76				88					
		75			76				103					
		100			91				128					
		130			116				158					
		150			146				178					

▲ 节距 = 66mm, 每米节数 = 15。

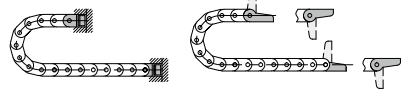
▲ 订购编号中的节数不包含接头。

▲ 客户可选定订购编号的 6 竖隔片数量 7 横隔片数量, 作为单条拖链所需隔片的数量, 视现场情况自行安装。

代号	类型	材质
DMD35CD	两侧打开型	尼龙 66

■可供选择的接头安装类型

FJT-W 带孔移动端 (外部链节)



FJT-N 带销固定端 (内部链节)

■分隔片样式

