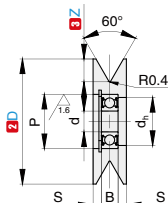

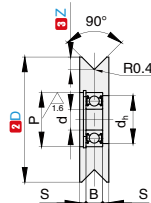


60度钢丝绳用型 · 90度槽钢用型



RGST
60度钢丝绳用型



RGB
90度槽钢用型

订购编号示例

1 代号 - 2 D - 3 Z - 4 d - 5 材料代码
 RGST - 40 - 5 - 8 - M23

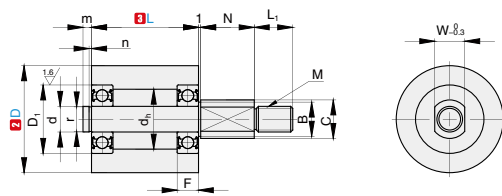
1 代号	2 D	3 Z 槽深		4 d	P	d _h	T	S	B	使用轴承
		RGST	RGB							
RGST RGB	▲20	4	3	3	10	8	10	3	4	623-2Z
	▲30	4	3	5	16	13	10	2.5	5	625-2Z
	40	4	-	6	19	16	12	3	6	626-2Z
	30	5	-	6	19	16	12	3	6	626-2Z
	40	5	-	8	24	21	14	3	8	628-2Z
	▲40	7	5	8	24	21	14	3	8	628-2Z
	▲50	7	5	10	26	23	14	3	8	6000-2Z
	50	9	-	10	26	23	14	3	8	6000-2Z
	60	9	-	10	26	23	14	3	8	6000-2Z
	▲60	11	6	10	26	23	16	4	8	6000-2Z
	60	11	-	12	28	25	20	6	8	6001-2Z
	▲100	11	6	12	28	25	16	4	8	6001-2Z

▲ 轴承采用压入方式。

▲ 仅带▲的尺寸规格适用于90度槽钢用型。

代号	类型	5 材料代码	主体材质	表面处理	材质	
					挡圈	轴承
RGST	60度钢丝绳用型	M23	45#	-	弹簧钢	钢
		M24	45#	四氧化三铁保护膜	弹簧钢	
		M25	45#	无电解镀镍	不锈钢	
		M26	铝合金	本色阳极氧化处理	不锈钢	
RGB	90度槽钢用型	M23	45#	-	弹簧钢	钢
		M24	45#	四氧化三铁保护膜	弹簧钢	
		M25	45#	无电解镀镍	不锈钢	

纵向型



RGL
纵向型

其余

订购编号示例

1 代号 - 2 D - 3 L - 4 材料代码 - 5 追加加工代码
 RGL - 20 - 25 - M18 - NC15

1 代号	2 D	3 L	N	d	L ₁	C	B	r	m	n	d _h	D ₁	F	M (粗牙螺纹)	W	适用轴承	挡圈规格
RGL	20	20 25 30 40 50	10	6	9	10	8	5	2	0.7	10	15	5	6	8	696-2Z	E5
	25	20 25 30 40 50		6	9	10	8	5	2	0.7	10	15	5	6	8	696-3Z	E6
	30	20 25 30 40 50		8	12	12	10	7	3	0.9	15	19	6	8	10	698-2Z	E7
	35	20 25 30 40 50		10	15	15	13	9.6	3	1.15	18	22	6	10	13	6900-2Z	C10
	40	20 25 30 40 50		12	18	18	14	11.5	3	1.15	24	28	8	12	14	6001-2Z	C12
	50	25 30 40 50		12	18	18	14	11.5	3	1.15	24	32	10	12	14	6201-2Z	C12

代号	类型	5 材料代码	材质				表面处理		
			轮	轴	挡圈	轴承	轮	轴	挡圈
RGL	纵向型	M18	45#	45#	弹簧钢	钢	无电解镀镍	无电解镀镍	-
		M19	304	304	304	钢	-	-	-
		M20	铝合金	45#	弹簧钢	钢	本色阳极氧化处理	无电解镀镍	-

▲ 该产品适合于纵向使用。

5 追加加工类型	变更 N 尺寸
代号	NC
详细说明	
	NC = 指定单位 1mm 注: 5 ≤ NC ≤ 30 注: N 以外的尺寸不变
指定方法	指定方法 NC15